

PROCEDURE DI ISCRIZIONE AI CORSI A.E.D.



1) PER GLI INSEGNANTI NON DI RUOLO

Gli Insegnanti non di ruolo possono iscriversi ai corsi pagandoli con bonifico.

Dovranno compilare in ogni sua parte il form alla pagina:

<https://www.sitoaed.com/iscrizioni-ai-corsi>

allegando la copia della ricevuta di pagamento

A fine corso riceveranno l'Attestato di frequenza direttamente per e-mail.

2) PER GLI INSEGNANTI DI RUOLO

Gli Insegnanti di ruolo possono scegliere liberamente di pagare il corso

- con bonifico

- oppure con voucher generato attraverso



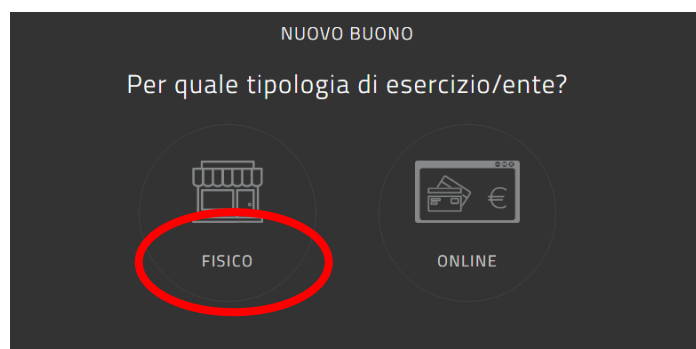
Come generare il voucher

I passaggi da effettuare per generare un voucher sono:

- andare sul sito <https://cartadeldocente.istruzione.it/#/>
- entrare con il proprio Spid inserendo le proprie credenziali
- effettuare le due procedure di sicurezza
- cliccare la voce CREA BUONO



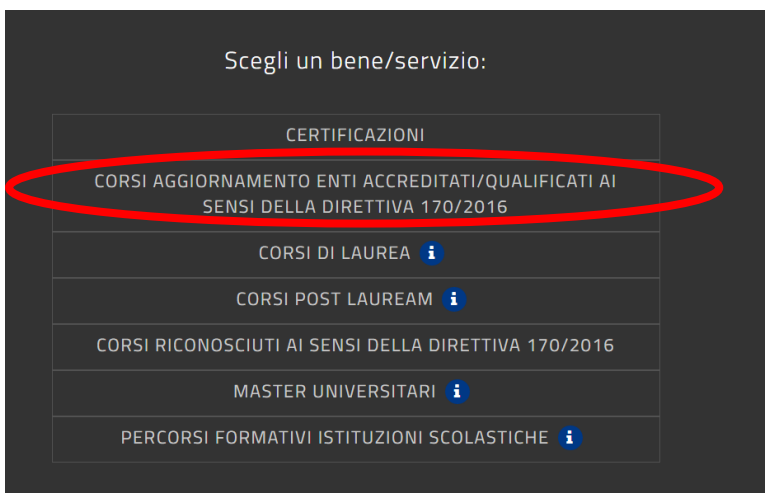
- si aprirà la schermata "per quale tipologia di esercizio/ente?"; cliccare su FISICO



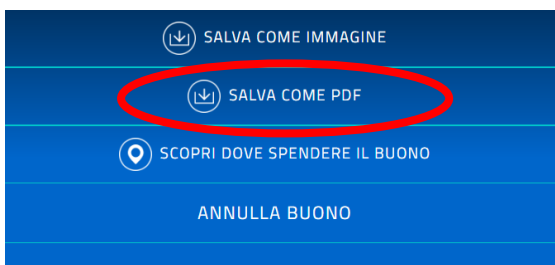
- scegliere l'ambito "formazione e aggiornamento"



- **ATTENZIONE!!!**: scegliere la voce "corsi aggiornamento enti accreditati/qualificati ai sensi della direttiva 170/2016"



- inserire l'importo
- scegliere il comune di svolgimento corso
- cliccare su "crea buono"
- verrà generato un buono spesa contraddistinto da un codice alfanumerico, che dovrà essere **salvato in pdf** (e non come immagine)



Una volta generato il bonus in pdf, è necessario completare le procedure di iscrizione:

A) attraverso il form AED, da compilare in ogni sua parte e allegando il pdf del voucher accedendo alla pagina <https://www.sitoaed.com/iscrizioni-ai-corsi>

B) attraverso la piattaforma MIUR S.O.F.I.A. www.istruzione.it/pdggf

- Link per il login:

<https://iam.pubblica.istruzione.it/iamssum/sso/login?goto=https%3A%2F%2Fgovernance.pubblica.istruzione.it%3A443%2FPDGGF%2Fprivate%2FtoLogin>

- Inserire le proprie credenziali (username e password)

- Cercare il corso tramite codice ID indicato nella corrispondente pagina web sul sito <https://www.disgrafie.eu/> oppure tramite titolo del corso
- Cliccarci sopra, scegliere la data desiderata, poi cliccare su “iscriviti ora”.

- **Prima di proseguire accertarsi di aver inserito il codice del voucher**

particolare, i seguenti dati cognome, nome, codice fiscale, email, scuola o ambito di servizio, stato d'iscrizione, voucher (carta del docente), sono comunicati nel rispetto della normativa vigente a Enti/Associazioni accreditate ai sensi della direttiva numero 170/2016, esclusivamente per le finalità legate alla gestione amministrativa delle iniziative formative a cui ci si è iscritti. Il conferimento dei dati personali è facoltativo. L'eventuale rifiuto di conferirli può comportare l'impossibilità di utilizzare la Piattaforma e fruire dei relativi servizi di iscrizione ai percorsi formativi.

profilo: Docente

VOUCHER CARTA DOCENTE: ⓘ

Voucher Carta Vai al portale Carta del Docente

PROSEGUI

Si ricorda che alle iniziative formative del Piano 2016-2019 potranno iscriversi i docenti appartenenti all'ambito territoriale di competenza.

Mappatur
acquisizic
concettua
poter pre
scrittura
promuove
l'acquisiz
di base in

Metodi di
risposta r

Durata (o

Frequenz

Costo a c
125

Carta Doc

Contatti:
...

PER SCARICARE L'ATTESTATO FINALE

Una volta completato il corso, sarà possibile:

- riaccedere alla piattaforma SOFIA
- cliccare su “le mie iniziative formative”
- completare un QUESTIONARIO DI GRADIMENTO di circa 25 domande
- previo completamento del questionario, cliccare sulla dicitura SCARICA ATTESTATO

CATALOGO **LE MIE INIZIATIVE FORMATIVE** PROFILO PERSONALE INIZIATIVE FORMATIVE EXTRA

Le mie iniziative formative

Qui puoi trovare le tue iniziative formative

Educo il gesto grafico, apprendimento e prevenzione

Il corso è suddiviso in tre moduli: un'intera giornata in presenza, videolezioni e dispense su piattaforma Moodle. E' indispensabile partecipare a tutti e tre i moduli. La verifica finale, che si svolge online, riguarda tutti i moduli del corso. Nella giornata in presenza si dà grande spazio alle esercitazioni pratiche.

Iniziativa formativa ID: - Edizione ID:

Svolgimento dal: - Data Iscrizione: - Stato: Percorso formativo concluso

IMMAGINE NON DISPONIBILE

A.E.D. -
Associazione
Europea Disgrafie

CANCELLA ISCRIZIONE ⓘ **CONTENUTI DIDATTICI** ⓘ **QUESTIONARIO DI GRADIMENTO** ⓘ **SCARICA ATTESTATO**